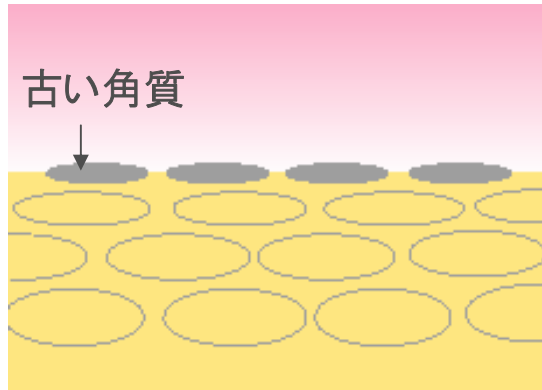
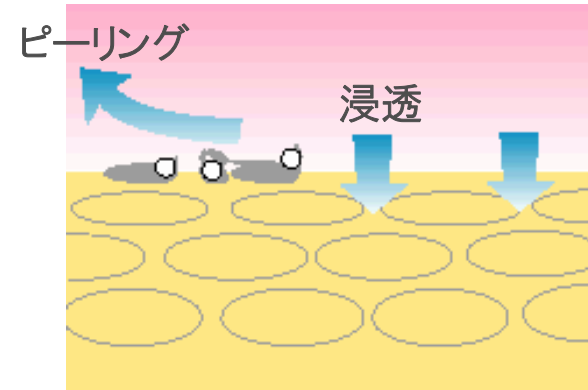


角質ピーリングジェル

① 角質ピーリングジェルって？



①正常なターンオーバーが出来ていないために、古い角質がたまるとお肌の表面がゴワつき、シワやお肌表面の凸凹がお肌をくすませてしまいます。また、血行の悪い肌は赤みのない黄色いお肌に見えてしまいます。




②ピーリングジェルで古い角質をとってお肌の表面はツルツル！ローションの浸透も良くなります。お肌を傷つけることなくピーリングできるように、調整されてるので簡単に角質がポロポロとれてきます。

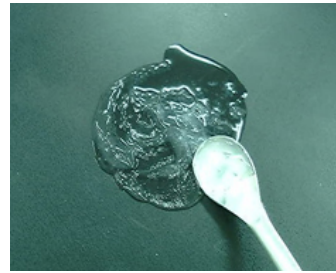
古くなった角質を取り除き、くすみのないお肌に！

② 角質ピーリングジェル

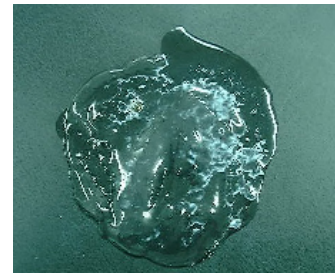
直接お肌から角質を取り除くのでその効果は使った直後に実感できます。優しくマッサージするだけで目に見えてポロポロと古い角質が取れるので、ピーリング効果を実感できます。




①ピーリングジェルをスプーンでのばします。この時点では白いヨレは出てきません。



②ここに、皮膚に含まれる成分としてコラーゲン水溶液を入れて混ぜます。



③すぐに白っぽいものが出てきます。



③5分放置すると白いヨレが表面に浮いてきました。

ヨレが出る原理

ジェル自身が皮膚上に遊離しているタンパク質やアミノ酸と反応して、膨潤しているファイバーが析出する仕組みになっています。

マッサージなどの物理的な摩擦にだけよって角質が取り除くのではないので、お肌に優しくピーリングできることが分かります。

③ 角質ピーリング

●● 週に1~2回のスペシャルケア! ●●

古い角質をマッサージで落としてお肌はすべすべ！
軽くお肌をマッサージするだけで簡単にポロポロと古い角質が取れるので、
お肌を傷つけることなく優しくピーリング出来ます。

古い角質はお肌をくすませたり、お肌のキメが粗くなってしまうたりします。
お肌の調子が良くないと感じたら週1回のスペシャルケアで
すっきりしましょう。

誰にでも簡単に出来るので、面倒くささありません。
ローションやエッセンスの浸透もよくなるのでより効果を感じることが出来ます。